



Муниципальное бюджетное образовательное учреждение дополнительного образования Дом детства и юношества «Факел» г. Томска

Интерактивная инсталляция 9 мая 2023 года

Выполнили: Мавлютов Малик,
Майгуров Артем,
Ведерников Тамерлан.

Руководитель: Смирнов Иван Андреевич

Томск 2023

Оглавление

| | |
|--|----|
| Муниципальное бюджетное образовательное учреждение дополнительного образования Дом детства и юношества «Факел» г. Томска | 1 |
| Оглавление | 2 |
| Основанная часть | 3 |
| Актуальность интерактивной инсталляции:..... | 3 |
| Идея: путешествие по городам военной доблести. | 3 |
| Цель: повышение эмоционального фона участников..... | 3 |
| Задачи:..... | 3 |
| Исполнители: | 4 |
| Сроки реализации интерактивной инсталляции: | 4 |
| Место проведения: | 4 |
| Описание: | 4 |
| Этапы реализации: | 4 |
| Ответственные: | 5 |
| График мероприятия | 6 |
| Игровые точки (города): | 7 |
| Инструктажи на игровые точки: | 9 |
| Развед отряд..... | 9 |
| КМБ - Курс молодого бойца..... | 9 |
| Отряд артиллерия..... | 9 |
| Воздушные асы..... | 9 |
| Мастер классы: | 10 |
| Валюта: | 11 |
| Марки: | 11 |
| Конверт: | 12 |
| Фотозоны | 13 |
| Фотозоны макет:..... | 15 |
| Изба..... | 15 |
| История летчика..... | 15 |
| Привал..... | 16 |
| Штаб-квартира..... | 16 |
| Обменный пункт | 17 |
| Техническая карта: | 18 |
| Список расходов и материалов:..... | 1 |

Основанная часть

Актуальность интерактивной инсталляции:

9 Мая - это День Победы, один из самых важных праздников в России. Установка интерактивной инсталляции на акватории поможет поддержать патриотический дух и создать атмосферу праздника.

Идея: путешествие по городам военной доблести.

Цель: повышение эмоционального фона участников.

Задачи:

1. Определить цели и задачи мероприятия
2. Собрать команду организаторов: выбрать ответственных за музыку, декорации, транспорт, продукты питания и напитки т.д.
3. Изучить предыдущие опыты проведения аналогичных мероприятий: найти контакты с городскими властями, определить требования и законодательно установленные стандарты для проведения праздников в честь Дня Победы.
4. Найти место проведения
5. Определить контент и программу: подготовить список мероприятий.
6. Определить бюджет.
7. Настроить обратную связь: разработать систему фидбэка, чтобы посетители могли сообщить о своих впечатлениях от мероприятия.
8. Подготовка технической части: аренда оборудования (звуковой стереосистемы, светового оборудования, проектора), общая проверка оборудования перед мероприятием.
9. Контроль за реализацией: контроль за проведением мероприятия в соответствии с заложенным планом, решение проблем в процессе проведения праздника.

Исполнители:

МБОУ ДО ДДиЮ «Факел» при поддержке ООО «ГОРСЕТИ» г. Томск

Сроки реализации интерактивной инсталляции:

05.05.2023

Место проведения:

Ленина, д. 27а, Лоскутова, МАОУ СОШ №33

Описание:

"Главные города военной доблести" — это мероприятие, которое посвящено празднованию Дня Победы. Оно проводится в главных городах страны и направлено на то, чтобы сохранить память и уважение к тем героям, которые сражались за нашу свободу.

Этапы реализации:

1. Орг. Работа
 - a. Описательная часть.
 - b. Поиск необходимого материала.
 - c. Формирование группы.
2. Описательная часть
 - a. Определение основной идеи
 - b. Сценарий МК
 - c. Сценарий игровых станций
 - d. Разработка дизайна инсталляций
 - e. Подготовка ресурсов
 - f. Инструктажи для аниматоров
 - g. Закупку материалов
3. Реализация.
 - a. Проведение интерактивной инсталляции в Лоскутова;
 - b. Демонтаж, Учет реквизита.
 - c. Подведение итогов.
4. Рефлексия и анализ результатов

Ответственные:

- *Организатор* – Малик
- *Администратор* – Малик
- *Сценарист* – Лиза
- *Декоратор* – Лера.
- *Звукооператор* – Тамерлан.
- *Фото видеооператор* – Тамерлан.
- *Аниматоры* - Вожатский отряд «Ярко».
- *Дизайнер* – Лиза
- *Координатор* - Малик
- *Игротехник* – Артем
- *Реквизитор* – Малик

График мероприятия

| Время | Группа мероприятий | Ответственный |
|--------------|---|----------------------|
| <i>8:30</i> | Сбор и подготовка реквизита. | Малик |
| <i>9:00</i> | Прибытие монтаж оборудования. | Аниматоры |
| <i>9:30</i> | Инструктаж. Прибытие фото и видео-операторов, интервьюера. | Тамерлан, Артем |
| <i>13:00</i> | Начало. | |
| <i>15:00</i> | Завершение. | |
| <i>16:00</i> | Отъезд. | |
| <i>16:30</i> | Учёт реквизита и оборудования. | Малик |

Игровые точки (города):

| Название | Описание | Реквизит | Кол-во | Аниматоры |
|---------------------------|--|--------------------------|--------|-----------|
| <i>Разведотряд</i> | <p>полоса, состоящая из 3 заданий</p> <ul style="list-style-type: none"> ● Найти при помощи металлоискателя контейнер ● Найти нужные документы из сборника поддельных | Металлоискатель | 1 | 2 чел. |
| | | Металлические предметы | 15 | |
| | | Поддельные документы | 15 | |
| | | Не поддельные документы. | 1 | |
| <i>КМБ</i> | <p>Участники КМБ должны пройти испытания стараясь совершать меньше всего ошибок.</p> <p>Испытания КМБ:</p> <ul style="list-style-type: none"> ● Перенос ящиков с припасами ● Колеса ● Пролететь под веревками ● Узлы ● Бросок гранаты. | Ящики | 2 | 3 чел. |
| | | Колеса | 10 | |
| | | Веревки 2 метра | 10 | |
| | | Веревки 50 см | 6 | |
| | | Сборник узлов | 1 | |
| <i>"Отряд артиллерии"</i> | <p>Задача участников попасть из артиллерийской пушки по нескольким целям за определенное кол во попытки.</p> | Мишени | 20 шт. | 3 чел. |
| | | Картонная труба | 1 | |
| | | Резинки 20 см | 8 | |
| | | Фольга | 4 | |

| | | | | |
|--------------------------------|---|---------------------------------|----------|---------------|
| <p><i>"Воздушные ассы"</i></p> | <p>1. Соревнование на дальность полета самолетиков - участники собирают свои модели бумажных самолетиков и должны запустить их на дальность. Побеждает тот, чей самолетик летит дальше всех.</p> <p>2. Запуск самолетиков в воздух - игроки будут отправлять свои самолетики на летательные аппараты в небо. Побеждает тот, кто может запустить самолетик выше, чем другие участники.</p> <p>3. Акробатические фигуры - участники демонстрируют, как их самолетики могут летать, делая красивые акробатические фигуры. Побеждает тот, чьи самолетики летают наиболее точно и красиво.</p> | <p>Самолетики из пенопласта</p> | <p>3</p> | <p>3 чел.</p> |
|--------------------------------|---|---------------------------------|----------|---------------|

Инструктажи на игровые точки:

Развед отряд

У ребёнка есть 10 документов, среди них есть 9 поддельных и 1 настоящий документ. С помощью металлоискателя он должен найти в песочнице металлическую коробку в которой будет находиться правильная дата, ребёнок должен найти эту дату в документе. За успешное выполнение ребёнок получает марку.

КМБ - Курс молодого бойца

До начала точки ребёнка предупреждают что тут ему придётся испачкаться, если он этого не хочет, то лучше не участвовать. Если ребёнок соглашается, то его ждёт ряд препятствий, которых он должен преодолеть, как можно быстрее

- Перенос ящиков с припасами. Нужно перенести ящик с предметами из точки А в точку Б
- Переход по доскам. Нужно перейти по доскам не касаясь земли.
- Колеса. Нужно проскакать колёса попадая только в центр
- Пролезть под веревками. Ну проползти под верёвками не задевая их
- Узлы. По инструкции ребёнку нужно связать узел
- Бросок гранаты. Перед броском ребёнок проходит инструктаж что из гранаты ничего не выдёргивается и бросается она как можно дальше, вам нужно самостоятельно забрать гранату и проверить на дефекты.

Когда ребёнок полностью прошёл полосу препятствий он получает марку

Отряд артиллерия

Нужно стреляя из пушки попасть по мишеням, каждое попадание даёт очко при наборе ___ ребёнок получает марку.

Как стрелять из пушки:

1. Зарядить пушку
2. Затянуть затвор
3. Выстрелить в мишень

Воздушные асы

Каждому из 2 детей выдаются самолёт, участники соревнуется в одной из 3 категорий.

Чей самолёт пролетит дальше. Самолёты запускаются как можно дальше.

Чей самолёт пролетит выше. Самолёты запускаются как можно выше.

Чей самолёт сделает больше акробатических трюков. С помощью смены расположения угла наклона на хвосте дети могут сделать мёртвые петли. Какой самолёт сделает больше то и побеждает

Участник, который победил награждается маркой.

Мастер классы:

| Название | Описание | Реквизит | Кол-во | Аниматор |
|-------------------------------------|--|------------------|---------------|-----------------|
| <i>Оказание медицинской помощи.</i> | Участники пройдут курс оказания 1 мед помощи. | Бинты эластичные | 4 | 3 |
| <i>Военный макияж</i> | участники изучают макияж, который был популярен во время Второй мировой войны, и создают свой собственный военный образ. | Аквагрим | 10 | 3 |

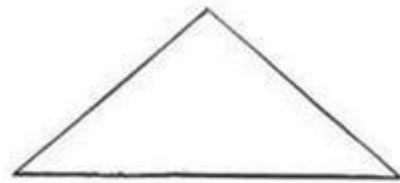
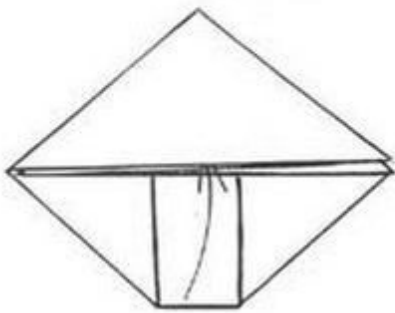
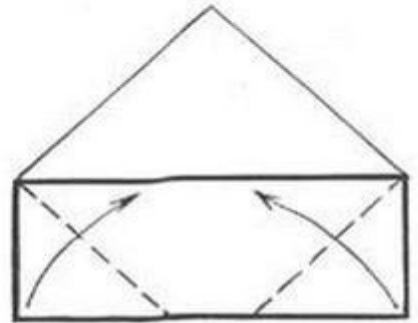
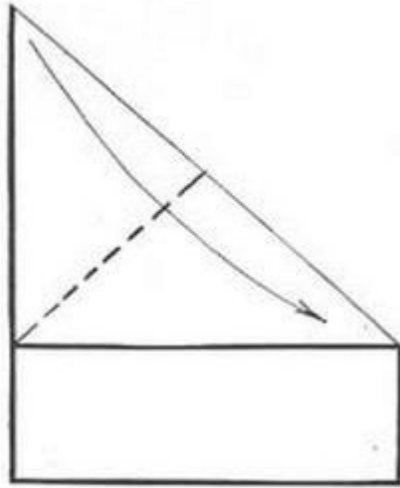
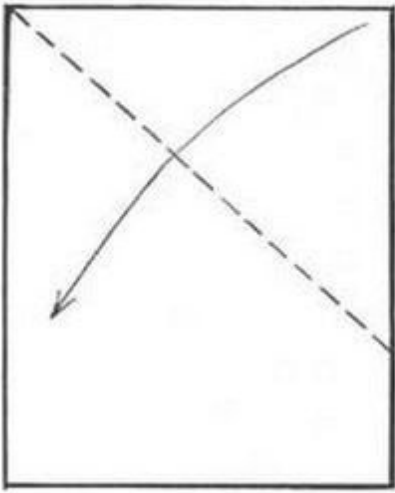
Валюта:

Участники собирают с разных городов (игровых зон, мастер классов) марки. Марки являются валютой, которую они клеят на треугольные конверты. Собрав все марки, Участники могут показать результат на обменном пункте и получить награду.

Марки:



Конверт:



ФОТОЗОНЫ

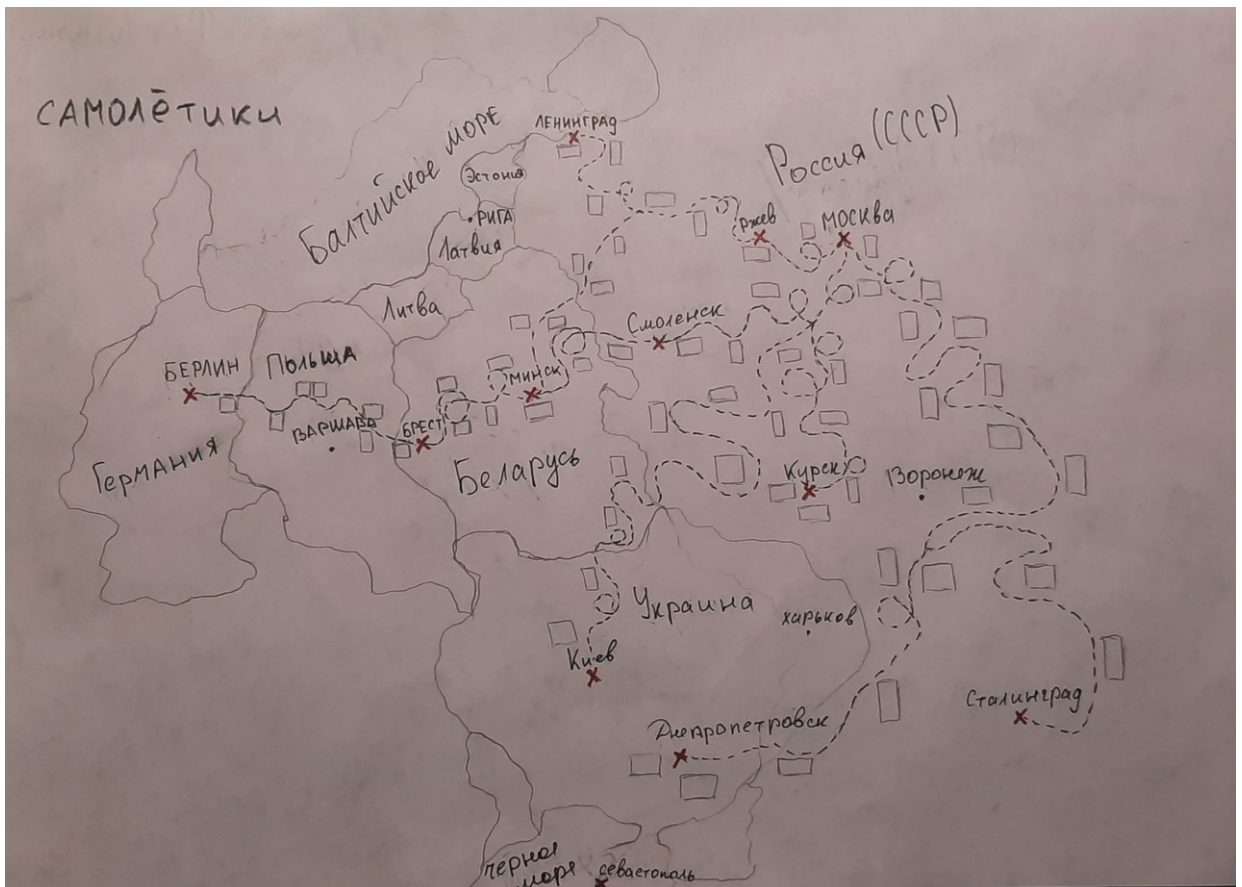
| Название | Описание | Реквизит | Кол-во | Ответственный |
|---------------|---|------------------------|--------|---------------|
| Изба | Дом солдата красной армии | Сундук | 1 | - |
| | | Фотография солдата | 1 | |
| | | Баннеры избы | 2 | |
| | | Скамейка | 1 | |
| | | Стол | 1 | |
| | | Оборудование труда | 2 | |
| | | Горшок с цветами | 1 | |
| | | Ведро | 1 | |
| Штаб-квартира | Палаточный раскладной штаб, в котором находится топографическая карта территории с описанием ситуаций на поле боя | Стол | 1 | - |
| | | Маскировочная сеть | 1 | |
| | | Ящики | 3 | |
| | | Советское радио (есть) | 1 | |
| | | Песочные баррикады | 4 | |
| | | Чемодан | 1 | |
| | | Стержни | 6 | |
| | | Доска | 1 | |
| | | Карточки | 10 | |
| | | Карта | 1 | |

| | | | | |
|----------------|---|--------------------|-----|------------|
| Привал | Место, где можно отдохнуть и послушать музыку | Пенек | 1 | 1 музыкант |
| | | Лавочка | 1 | |
| | | Котелок | 1 | |
| | | Штатив для котелка | 1 | |
| | | Костер | 1 | |
| Карта | Большая карта, на которой идет история полета одного летчика. | Карта мира | 1 | |
| | | Доска | 1 | |
| | | Фотографии вов | 10 | |
| | | Красная нитка | 1 | |
| | | Красные кнопки | 1 | |
| | | Бумажный самолет | 1 | |
| Обменный пункт | После сбора участником валюты в полном размере, он может обменять конверт с валютой на приз | Стол | 1 | |
| | | Стул | 1 | |
| | | Шоколад | 100 | |
| | | Печать | 1 | |

Фотозоны макет: Изба




История летчика



Привал



Штаб-квартира



Обменный пункт



Техническая карта:



Список расходов и материалов:

| Название | Куда | Кол-во | При меч | Стоим | Ссылка | |
|--------------------------------|--------------|--------|--|---------|--------|---|
| | а | л-в-о | ание | омо-сть | | |
| Воздушные шарики | Фото | 1 | | 400 | 400 | |
| Маскировочная сеть | Фото | 1 | 3x6 метров | 4800 | 4800 | https://www.avito.ru/tomsk/ohota_i_rybalka/maskirovochnaya_set_mkt-2lps_2927607676 |
| Самолетки из пенопласта | Игровая зона | 3 | | 300 | 900 | https://yandex.ru/maps/67/tomsk/?ll=84.986917%2C56.463273&mode=poi&poi%5Bpoint%5D=84.986671%2C56.463354&poi%5Buri%5D=ymapsbm1%3A%2F%2Forg%3D35757262196&z=20 |
| Веревка из шпагата | Игровая зона | 1 | 100 метров | 3500 | 3500 | https://www.avito.ru/tomsk/remont_i_stroitelstvo/instrument_bu_2433768918 |
| Картонная трубка | Игровая зона | 4 | Картонные трубки 145 см. Диаметр 8 см. 10 см разный. | 50 | 200 | https://www.avito.ru/tomsk/mebel_i_interer/kartonnye_trubki_na_podelki_2783112587 |
| Металлоискатель | Игровая зона | 1 | | 3500 | 3500 | https://www.avito.ru/tomsk/sport_i_otdyh/metalliskatel_md-4030_novyuy_2075568894 |
| Военный ящик | Фото | 2 | | 700 | 1400 | https://www.avito.ru/tomsk/kolleksionirovanie/yaschik_derevyanny_voenny_3089878863 |
| Гранаты | Игровая зона | 3 | разрывные | 350 | 1050 | https://www.avito.ru/omsk/sport_i_otdyh/granaty_straykbolnye_2642826579 |
| Фольга | Магериал | 2 | | 80 | 160 | https://myspar.ru/catalog/gril-barbekyu-1/folga-smart-dlya-zapekaniya/ |
| Бинты Марлевы | Масстер клас | 40 | | 25 | 1000 | https://leka-apteka.ru/item/42387 |

| | | | | | |
|--|-------------------------|------------------------|----------|----------------------------------|---|
| Акварим | Мас тер клас с | 8 | 150 | 1 | https://kancler-tomsk.ru/catalog/tovary_dlya_uchebnykh_materialov_i_tvorchestva/krasni_guash_kisti_materialy_dlya_khudozhestvennogo_tvorchestva/krasni_materialy_dlya_khudozhestvennogo_tvorchestva/149905/ |
| Аэрозоль зеленый | Мат ери ал | 2 | 400 | 8 0 0 | Стройся |
| Аэрозоль салатовы й | Мат ери ал | 2 | 400 | 8 0 0 | Стройся |
| Аэрозоль глубоко- зеленый | Мат ери ал | 2 | 400 | 8 0 0 | Стройся |
| Аэрозоль красный | Мат ери ал | 2 | 400 | 8 0 0 | Стройся |
| Мел восковой | Игр овая зона | 5 | 260 | 1 3 0 0 | https://www.tdkarandash.ru/catalog/khobbi_tvorchestvo_risovanie_i_lepka/risovanie/melki_pastel/17419/ |
| Карта мира | Фот озо на | 1 | 215 0 | 2 1 5 0 | https://www.avito.ru/tomsk/mebel_i_interer/politicheskaya_karta_mira_2554508097 |
| Пенопле кс | Мат ери ал | 2 | 160 | 3 2 0 | https://www.avito.ru/tomsk/remont_i_stroitelstvo/penopleks_tehnopleks_50_mm_30_mm_898941283 |
| Бинты Эластич ные | Мас тер клас с | 5 | 50 | 2 5 0 | https://leka-apteka.ru/item/000019274 |
| Крафтов ая бумага | Мат ери ал | 3 | 90 | 2 7 0 | https://www.avito.ru/tomsk/orgtehnika_i_rashodniki/kraftovaya_bumaga_2776613281 |
| Стальные шары | Игр овая зона | 5 0 | 5 | 2 5 0 | https://youla.ru/tomsk/remont-i-stroitelstvo/ruchnye-instrumenty/shariki-ot-podshipnikov-6369184c9bc92b0a03113b30 |
| Пенопла стовый шар | Мат ери ал | 2 ядра пуш ки | 150 | 3 0 0 | https://www.tdkarandash.ru/catalog/khobbi_tvorchestvo_risovanie_i_lepka/khobbi_i_tvorchestvo/osnovy_dlya_dekorirovaniya/11263/ |
| Веревка | Игр овая зона | 2 | 500 | 1 0 0 0 | https://www.sportmaster.ru/product/25937580299/ |
| Итого | | | | 2 7 1 5 0 | |